


i/BEM für SAP

DIE SAP LÖSUNG FÜR DAS BETRIEBLICHE EINGLIEDERUNGSMANAGEMENT





Das Betriebliche Eingliederungsmanagement nach § 84 Abs. 2 SGB IX nimmt den Arbeitgeber in die Pflicht, langzeitkranken Mitarbeitern frühzeitig die Möglichkeit zur Wiedereingliederung aufzuzeigen, um den Arbeitsplatz möglichst zu erhalten.

Sie als Arbeitgeber sind verpflichtet, diesen Prozess zu organisieren. Unser Add-On „i/BEM für SAP“ wird Sie dabei erheblich unterstützen.



Mit i/BEM für SAP

- identifizieren Sie die Mitarbeiter, die in den vergangenen 365 Tagen mehr als 42 Tage krankheitsbedingt abwesend waren (Report)
- erstellen Sie bis zu 3 Einladungsschreiben an den Mitarbeiter (Ersttermin, Folgetermin, Verschiebung)
- erstellen Sie Wiedervorlagetermine in SAP zur Überwachung des Prozesses
- erstellen Sie Erinnerungsschreiben an Mitarbeiter
- protokollieren sie die Entscheidung des Mitarbeiters
- protokollieren Sie alle Gespräche und Maßnahmen
- erstellen Sie bis zu 3 Beendigungsschreiben
- erstellen Sie Auswertungen für Sachbearbeiter, Schwerbehindertenvertretung und Betriebsrat (Report)









▼	Benutzermenü für Admin BEM
▼	Stammdaten
•	BEM Infotyp pflegen
•	BEM Dokumente erstellen
▼	Auswertungen
•	BEM Auswertung
•	BEM Personalstammblatt
•	BEM Statistik
•	BEM Terminübersicht
▼	Einstellungen
▼	Laufende Einstellungen
•	BEM Beauftragte pflegen
•	BEM Fallnummer pflegen
•	BEM Statistiknummer pflegen
▼	Grundeinstellungen
•	BEM Grundeinstellungen
•	BEM Abwesenheitsarten pflegen
•	BEM Beendigungsarten pflegen
•	BEM Ergebnisse pflegen
•	BEM Krankheitsarten pflegen
•	BEM Maßnahmen pflegen
•	BEM Maßnahmenstatus pflegen
•	BEM Status pflegen
▼	Dokumente
•	BEM Dokumente pflegen
•	BEM Dokumente Felder einlesen
•	BEM Fälle löschen
▼	Sonstiges
•	BEM Fälle löschen
▼	Sonstiges
•	Personalstammdaten pflegen


▼	Benutzermenü für Beauftragter BEM
▼	Stammdaten
•	BEM Infotyp pflegen
•	BEM Dokumente erstellen
▼	Auswertungen
•	BEM Auswertung
•	BEM Personalstammblatt
•	BEM Statistik
•	BEM Terminübersicht
▼	Sonstiges
•	Personalstammdaten pflegen









BEM Auswertung


Zeitraum

Auswertungszeitraum Anderer Zeitraum  27.08.2015 - 26.08.2016

Selektionsbedingungen

Personalnummer	<input type="text"/>	
Status Beschäftigung	3	
Personalbereich	<input type="text"/>	
Personalteilbereich	<input type="text"/>	
Mitarbeitergruppe	<input type="text"/>	
Mitarbeiterkreis	<input type="text"/>	

Programmsteuerung

Abwesenheiten	0200	
Anzahl Abwesenheitstage	42	

Liste Sachbearbeiter
 Liste Schw.beh.vertr.
 Liste Betriebsrat

- Auswertung der vergangenen 365 Tage
- Verschiedene Abwesenheitsarten
- 42 Abwesenheitstage



BEM-Berechtigte ermitteln

Reports für verschiedene Zielgruppen

BEM Auswertung

Auswertung BEM - Sachbearbeiter

Auswertungszeitraum: **Monatliche BEM-Auswertung**

Auswertung BEM - Schwerbehindertenvertretung

Auswertungszeitraum: 0

Kostenst.	PersNr	Nachn. V
10010101	14007	Schreine

Monatliche BEM-Auswertung

Auswertung BEM - Betriebsrat

Auswertungszeitraum: 01.01.2015 - 31.12.2015

Kalenderanzeige Monatssicht

Personalnummer: 24
Name: BÜRGER STEFANI TEST

Monat	01	02	03	04	05	06	07	08	09	10	11	12	13	14	15	16	17	18	19	20	21	22	23	24	25	26	27	28	29	30
Jan. 2015	Reha	Reha	Reha	Reha	Reha	Reha	Reha	Reha	Reha	Reha	Reha	Reha	Reha	Reha	Reha	Reha	Reha	Reha	Reha	Reha	Reha	Reha	Reha	Reha	Reha	Reha	Reha	Reha	Reha	
Feb. 2015																														
Mär. 2015																														
Apr. 2015																														
Mai 2015																														
Jun. 2015																														
Jul. 2015																														
Aug. 2015																														
Sep. 2015	K	K	K	K	K	K	K	K	K	K	K	K	K	K	K	K	K	K	K	K	K	K	K	K	K	K	K	K	K	
Okt. 2015	Reha	Reha	Reha	Reha	Reha	Reha	Reha	Reha	Reha	Reha	Reha	Reha	Reha	Reha	Reha	Reha	Reha	Reha	Reha	Reha	Reha	Reha	Reha	Reha	Reha	Reha	Reha	Reha	Reha	
Nov. 2015	Reha	Reha	Reha	Reha	Reha	Reha	Reha	Reha	Reha	Reha	Reha	Reha	Reha	Reha	Reha	Reha	Reha	Reha	Reha	Reha	Reha	Reha	Reha	Reha	Reha	Reha	Reha	Reha	Reha	
Dez. 2015																														

BEM Auswertung

Kalender Monatsansicht | Kalender Wochenansicht | **Abwesenheit anzeigen** | **BEM Fall anlegen**

Auswertung BEM - Sachbearbeiter

Auswertungszeitraum: 24.09.2015 - 23.09.2016

Kostenst.	PersNr	Name des Mitarbeiters	Status	Status Text	Ende BEM	BEM gesp.	AbAnArt	An-/AbwArtText	Beg. Ab.	Ende Ab.	Abw.tage	Σ	Kal.Tage
	1	Andreas Westphal	E	eingeleitet			0200	Krankheit mit Attest	05.01.2016	18.01.2016	9,00		14,00
		Andreas Westphal	E	eingeleitet			0200	Krankheit mit Attest	07.03.2016	17.03.2016	9,00		11,00
		Andreas Westphal	E	eingeleitet			0200	Krankheit mit Attest	02.08.2016	15.08.2016	10,00		14,00
		Andreas Westphal	E	eingeleitet			0210	Krankheit ohne Attest	04.05.2016	06.05.2016	2,00		3,00
		Andreas Westphal	E	eingeleitet			0210	Krankheit ohne Attest	15.06.2016	17.06.2016	3,00		3,00
		Andreas Westphal	E	eingeleitet			0210	Krankheit ohne Attest	05.07.2016	06.07.2016	2,00		2,00
		Andreas Westphal	E	eingeleitet			0230	Arztbesuch untertäglich	02.05.2016	02.05.2016	0,28		1,00
	1											48,00	
	2	Dr. Herbert Braunstein	AG	abgeschlossen			0220	Kur	15.02.2016	31.03.2016	32,00		46,00
		Dr. Herbert Braunstein	AG	abgeschlossen			0270	Arbeitsunfall	01.02.2016	12.02.2016	10,00		12,00
	2											58,00	

Anzeige der einzelnen Abwesenheit und Anlegen eines BEM Falls direkt aus der Auswertung möglich



BEM-Berechtigte ermitteln

Personaln^r Name
 BuKrs Country Template DE Status

Grunddaten | Gesprächsdaten | Maßnahmen

Allgemeine Daten

Gültig bis Ändg.

Lfd. Nr. BEM-Fall
 BEM-Beauftragte/r Angelika Lazik

ATZ/Behinderung

Phase Blockmod.
 Behindertengr.
 GradBehinder.

Gesprächstermine

Einleitung BEM	<input type="text" value="31.08.2016"/>	Rücklauf bis	<input type="text" value="16.09.2016"/>
Erinnerung	<input type="text"/>	Rücklauf Erinnerung	<input type="text"/>
Zustimmung	<input type="text"/>	BEM abgelehnt	<input type="text"/>
Erstgespräch	<input type="text"/>	Weiterleitung BEM	<input type="text"/>
Abschluss BEM	<input type="text"/>		

Status

Art der Beendigung	<input type="text"/>	Status BEM	<input type="text" value="eingeleitet"/>
Zukünftiges Angebot an MA?	<input type="text" value="Ja"/>	Ergebnis	<input type="text"/>
Mitarbeiter gesperrt	<input type="text" value="nicht gesperrt"/>	Betriebsrat vorhanden	<input type="text" value="Nein"/>
		SchwBV vorhanden	<input type="text" value="Nein"/>

Wird aus den entsprechenden Infotypen gefüllt


Je nach Rolle sind unterschiedliche Felder eingabebereit



Grunddaten Gesprächsdaten Maßnahmen

Gesprächsdaten

Gesprächstermin	Einladung verse...	Terminabsage	Folgetermin	Notiz

Texte individuell gestaltbar / Spalten ergänzbar



Grunddaten Gesprächsdaten **Maßnahmen**

Maßnahmen			
Maßnahme	zuständig	Notiz	Maßnahmens...
▼			▼
▼			▼
▼			▼
▼			▼
▼			▼




Texte individuell gestaltbar / Spalten ergänzbar



Sind im BEM-Infotyp Gesprächstermine erfasst wird beim Speichern automatisch die Terminverfolgung aufgerufen

Terminverfolgung anlegen

Personalnr Name
 MitarbGruppe Aktive PersBer. Personnel area DE01
 MitarbKreis Angestellte

Termin

Terminart
 Termin am Bearbeitungsvermerk

Erinnerung

Erinnerungsdatum
 Vor-/Nachlaufzeit Terminartspezifisch

Bemerkungen



Entweder über das Benutzermenü

- BEM Statistik
- **BEM Dokumente erstellen**

BEM Dokumente erstellen

OrgStruktur Suchhilfe

Zeitraum
Auswertungszeitraum: Heute

Selektionsbedingungen

Personalnummer	<input type="text"/>	
Status Beschäftigung	3	
Personalbereich	<input type="text"/>	
Personalteilbereich	<input type="text"/>	
Mitarbeitergruppe	<input type="text"/>	
Mitarbeiterkreis	<input type="text"/>	

BEM
BEM Dokument

Hier werden alle BEM-Fälle angezeigt

BEM Dokumente erstellen

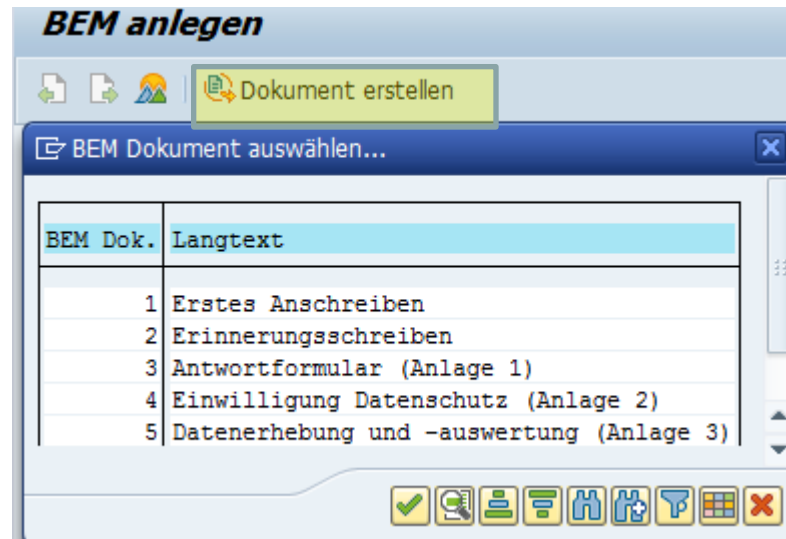
Dokument erstellen

Personalnr	Nachname	Vorname	Geb-Datum	Kostenstelle	Teil..
1	Westphal	Andreas	26.02.1983		0001
7	Derksen	Fiona	01.01.1975		0001
32	Stubbe	Detlef	01.01.1975		0001



i/BEM Dokument erstellen

- Oder über den Absprung aus dem BEM-Infotyp



- Hier wird direkt das gewünschte Dokument erstellt



- Hier sind alle relevanten Daten zusammengefasst

BEM Personalstammblatt

Zeitraum

Auswertungszeitraum: Aktuelles Jahr

Selektionsbedingungen

Personalnummer	<input type="text"/>	
Status Beschäftigung	3	
Personalbereich	<input type="text"/>	
Personalteilbereich	<input type="text"/>	
Mitarbeitergruppe	<input type="text"/>	
Mitarbeiterkreis	<input type="text"/>	

Programmsteuerung

Ab-/Anwesenheitsart:

BEM Personalstammblatt

BEM Personalstammblatt

Persönliche Daten

Name	Westphal
Vorname	Andreas
Geburtsdatum	26.02.1983
Kostenstelle	
Betriebsstätte	0001
Dienststart	
Personalnummer	1
Anschrift des Mitarbeiters	76751 Jockgrim Deutschland
Beschäftigungsgrad	0,00
Behindertengruppe	
Grad der Behinderung	0

BEM Grunddaten

Beschäftigung	aktiv
BEM-Fall	8
BEM Beauftragte/r	10 Angelika Lazik
Übergabe an den BEM-Beauftragten	00.00.0000
Einleitung BEM	08.08.2016
Zustimmung erteilt	ja
BEM abgelehnt / beendet	ja
Ende BEM	30.08.2016
Quartal	3
BEM-Status	

BEM Gesprächsdaten

1. Termin	
2. Termin	
3. Termin	
4. Termin	
5. Termin	

BEM Abwesenheiten



BEM Statistik

Zeitraum
 Auswertungszeitraum: Vergangenheit (bis heute)

Selektionsbedingungen

Personalnummer:
 Status Beschäftigung:
 Personalbereich:
 Personalteilbereich:
 Mitarbeitergruppe:
 Mitarbeiterkreis:

Programmsteuerung

Abwesenheitsart:
 Status: E
 Anzahl Abwesenheitstage:

Kalendertage ermitteln
 Abwesenheitstage ermitteln





















Statistik BEM

Auswertungszeitraum: 01.01.1800 - 30.08.2016

Status	Stat. Text	Art Beend.	Beendigungsart Text	Ergebnis	Ergebnis Text	Ende BEM	Personalbereichstext	PTBText	Kostenst.	PersNr	Name Mitarbeiter	Gsch	Geburtsdatum	Alter
B	beendet	DM	Durch den MA			25.03.2014	Personnel area DE01	Walldorf		1	Andreas Westphal	M	26.02.1983	33
B	beendet	DM	Durch den MA			25.03.2014	Personnel area DE01	Walldorf		1	Andreas Westphal	M	26.02.1983	33
B	beendet	BV	Beendigung nach Gespräch VL und MA	AA	Arbeitsaufnahme lt. AV	30.08.2016	Personnel area DE01	Walldorf		1	Andreas Westphal	M	26.02.1983	33
B	beendet	BV	Beendigung nach Gespräch VL und MA	AA	Arbeitsaufnahme lt. AV	30.08.2016	Personnel area DE01	Walldorf		1	Andreas Westphal	M	26.02.1983	33
						16.08.2016	Personnel area DE01	Walldorf		4	Kludia Hartmann	W	01.01.1975	41

BR	Sch. Beh.	Einleitung BEM	T. v. BEM	T. n. BEM	BEM Dauer	Pern. Be.	Name Beau.	AbAnArt	abwesend von	abwesend bis	An-/AbwArtText
<input type="checkbox"/>	<input type="checkbox"/>	22.03.2014	61	65	0			0200	10.01.2014	10.03.2014	Krankheit mit Attest
<input type="checkbox"/>	<input type="checkbox"/>	22.03.2014	61	65	0			0200	14.03.2016	18.05.2016	Krankheit mit Attest
<input type="checkbox"/>	<input type="checkbox"/>	08.08.2016	126	65	0	10	Angelika Lazik	0200	10.01.2014	10.03.2014	Krankheit mit Attest
<input type="checkbox"/>	<input type="checkbox"/>	08.08.2016	126	65	0	10	Angelika Lazik	0200	14.03.2016	18.05.2016	Krankheit mit Attest
<input type="checkbox"/>	<input type="checkbox"/>		60	60	0			0200	01.07.2016	31.08.2016	Krankheit mit Attest



- ▼  Einstellungen
 - ▼  Laufende Einstellungen
 -  BEM Beauftragte pflegen
 -  BEM Fallnummer pflegen
 -  BEM Statistiknummer pflegen
 - ▼  Grundeinstellungen
 -  BEM Grundeinstellungen
 -  BEM Abwesenheitsarten pflegen
 -  BEM Beendigungsarten pflegen
 -  BEM Ergebnisse pflegen
 -  BEM Krankheitsarten pflegen
 -  BEM Maßnahmen pflegen
 -  BEM Maßnahmenstatus pflegen
 -  BEM Status pflegen
 - ▼  Dokumente
 -  BEM Dokumente pflegen
 -  BEM Dokumente Felder einlesen
 -  BEM Fälle löschen
 - ▼  Sonstiges
 -  BEM Fälle löschen



Pflegemöglichkeiten des BEM-Administrators

Wir freuen uns auf Ihre Anfrage

i/Con Unternehmensberatung GmbH
Riederhofstrasse 27
60314 Frankfurt am Main

Tel.: +49 (0) 69 / 40 89 98 8-0

Web: www.icon-frankfurt.de
<mailto:info@icon-frankfurt.de>

