

Betriebliches Eingliederungsmanagement mit SAP



SAP® Recognized Expertise
in Human Capital Management



§

Das Betriebliche Eingliederungsmanagement nach § 84 Abs. 2 SGB IX nimmt den Arbeitgeber in die Pflicht, langzeitkranken Mitarbeitern frühzeitig die Möglichkeit zur Wiedereingliederung aufzuzeigen, um den Arbeitsplatz möglichst zu erhalten.

Sie als Arbeitgeber sind verpflichtet, diesen Prozess zu organisieren. Unser Add-On „i/BEM für SAP“ wird Sie dabei erheblich unterstützen.

Mit i/BEM für SAP...

- identifizieren Sie die Mitarbeiter, die in den vergangenen 365 Tagen mehr als 42 Tage krankheitsbedingt abwesend waren (Report)
- erstellen Sie verschiedene Einladungsschreiben an den Mitarbeiter (Ersttermin, Folgetermin, Verschiebung)
- erstellen Sie Wiedervorlagetermine in SAP zur Überwachung des Prozesses
- erstellen Sie Erinnerungsschreiben an Mitarbeiter
- protokollieren sie die Entscheidung des Mitarbeiters
- protokollieren Sie alle Gespräche und Maßnahmen
- erstellen Sie verschiedene Beendigungsschreiben
- erstellen Sie Auswertungen für Sachbearbeiter, Schwerbehindertenvertretung und Betriebsrat (Report)



▼ Rolle /ICON/BEM_ADMIN
▼ Stammdaten
• /ICON/BEM_INFITY - BEM Infotyp pflegen
• /ICON/BEM_DOK - BEM Dokumente erstellen
▼ Auswertungen
• /ICON/BEM_AUSW - BEM Auswertung
• /ICON/BEM_PSB - BEM Personalstammblatt
• /ICON/BEM_STATISTIK - BEM Statistik
• /ICON/BEM_TERMINE - BEM Terminübersicht
• /ICON/BEM_AUSW_STAT - BEM Auswertung Statistikdaten
▼ Einstellungen
▼ Laufende Einstellungen
• /ICON/BEM_BEAUFT - BEM Beauftragte pflegen
• /ICON/BEM_PFL_FALLNR - BEM Fallnummer pflegen
• /ICON/BEM_PFL_STATNR - BEM Statistiknummer pflegen
▼ Grundeinstellungen
• /ICON/BEM_CUST - BEM Grundeinstellungen
• /ICON/BEM_PFL_AWART - BEM Abwesenheitsarten pflegen
• /ICON/BEM_PFL_EART - BEM Beendigungsarten pflegen
• /ICON/BEM_PFL_ERGB - BEM Ergebnisse pflegen
• /ICON/BEM_PFL_MASS - BEM Maßnahmen pflegen
• /ICON/BEM_PFL_KART - BEM Krankheitsarten pflegen
• /ICON/BEM_PFL_BURT - BEM Maßnahmenstatus pflegen
• /ICON/BEM_PFL_STAT - BEM Status pflegen
• /ICON/BEM_PFL_DEL_F - BEM Felder zum Löschen
▼ Dokumente
• /ICON/BEM_PFL_DOK - BEM Dokumente pflegen
• /ICON/BEM_DOK_GET_F - BEM Dokumente Felder einlesen
• /ICON/BEM_DEL_F - BEM Fälle löschen
▼ Sonstiges
• /ICON/BEM_DEL_F - BEM Fälle löschen
▼ Sonstiges
• PA30 - Personalstammdaten pflegen
• PA20 - Personalstammdaten anzeigen

▼ Benutzermenü für Beauftragter BEM
▼ Stammdaten
• BEM Infotyp pflegen
• BEM Dokumente erstellen
▼ Auswertungen
• BEM Auswertung
• BEM Personalstammblatt
• BEM Statistik
• BEM Terminübersicht
▼ Sonstiges
• Personalstammdaten pflegen

BEM-Berechtigte ermitteln

Auswertung BEM Berechtigte

OrgStruktur Suchhilfe

Zeitraum

Datenauswahl	Anderer Zeitraum	23.11.2016 - 23.11.2017
Personenauswahl	Anderer Zeitraum	23.11.2017 - 23.11.2017

Selektionsbedingungen

Personalnummer		
Status Beschäftigung	3	
Personalbereich		
Personalteilbereich		
Mitarbeitergruppe		
Mitarbeiterkreis		

Programmsteuerung

Abwesenheiten	0200	
Ausgeschl. Abwesenheiten		
Status	L	
Anzahl Abwesenheitstage	35	
Ruhezeit in Tagen	365	
Fabrikkalender-ID	01	

Beginndatum abschneiden Endedatum abschneiden
 BEM gesperrt
 Zukünftiges Angebot

Liste Sachbearbeiter
 Liste Schw.beh.vertr.
 Liste Betriebsrat

E-Mail Versand

E-Mail Versenden

Empfänger (E-Mail Adressen)	
Sensitivität	Vertraulich
Priorität	Mittel
Excel-Datei im Anhang	<input type="checkbox"/>
Kopftext der E-Mail pflegen	
Fusstext der E-Mail pflegen	
Ausgabe im HTML Viewer	<input type="checkbox"/>

E-Mail Aufbau

Feldname		bis	
----------	--	-----	--

- Auswertung der vergangenen 365 Tage
- Verschiedene Abwesenheitsarten
- 42 Abwesenheitstage

BEM Auswertung

Kalender Monatsansicht

Auswertung BEM - Sachbearbeiter

Auswertungszeitraum: 27.08.2015 - 26.08.2016

Monatliche BEM-Auswertung

Auswertung BEM - Schwerbehindertenvertretung

Auswertungszeitraum: 01.01.2015 - 31.12.2015

Reports für verschiedene Zielgruppen

Monatliche BEM-Auswertung

Auswertung BEM - Betriebsrat

Auswertungszeitraum: 01.01.2015 - 31.12.2015

Kalenderanzeige Monatssicht

Personalnummer: 24
Name: BURGER STEFANI TEST

Monat	01	02	03	04	05	06	07	08	09	10	11	12	13	14	15	16	17	18	19	20	21	22	23	24	25	26	27	28	29	30
Jan. 2015																														
Feb. 2015																														
Mär. 2015																														
Apr. 2015																														
Mai 2015																														
Jun. 2015																														
Jul. 2015																														
Aug. 2015																														
Sep. 2015	K	K	K	K	K	K	K	K	K	K	K	K	K	K	K	K	K	K	K	K	K	K	K	K	K	K	K	K	K	
Okt. 2015	Reha	Reha	Reha	Reha	Reha	Reha	Reha	Reha	Reha	Reha	Reha	Reha	Reha	Reha	Reha	Reha	Reha	Reha	Reha	Reha	Reha	Reha	Reha	Reha	Reha	Reha	Reha	Reha	Reha	
Nov. 2015	Reha	Reha	Reha	Reha	Reha	Reha	Reha	Reha	Reha	Reha	Reha	Reha	Reha	Reha	Reha	Reha	Reha	Reha	Reha	Reha	Reha	Reha	Reha	Reha	Reha	Reha	Reha	Reha	Reha	
Dez. 2015																														

BEM-Berechtigte ermitteln

Auswertung BEM Berechtigte

Kalender Monatsansicht | Kalender Wochenanzeige | Abwesenheit anzeigen | BEM Fall anlegen | Dokument erstellen | Dokument hochladen | Serienbrief erstellen

Auswertung BEM - Sachbearbeiter

Auswertungszeitraum: 23.11.2016 - 23.11.2017
BEM-Berechtigte: 6
Aktive BEM-Fälle: 3

BEM Fall anlegen | Dokument erstellen | Dokument hochladen | Serienbrief erstellen



Kostenst.	PersNr	Name des Mitarbeiters	Status	Stat. Text	Beginn BEM	Ende BEM	BEM gesp.	AbAnArt	An-/AbwArtText	Beg. Ab.	Ende Ab.	Σ Abw.Tage	Σ Kal.Tage	Beauftr.	Name Beau.	OrgEinheit	Org.	Vorges.	Name Vorges.	BGrp	Text B
100010	1	Sabine Sonnenschein					<input type="checkbox"/>	0200	Krankheit mit Attest	20.02.2017	24.02.2017	5,00	5,00							01	Schwer
100010		Sabine Sonnenschein					<input type="checkbox"/>	0200	Krankheit mit Attest	27.02.2017	02.03.2017	4,00	4,00							01	Schwer
100010		Sabine Sonnenschein					<input type="checkbox"/>	0220	Kur	01.05.2017	15.06.2017	30,00	46,00							01	Schwer
100010		Sabine Sonnenschein					<input type="checkbox"/>	0200	Krankheit mit Attest	01.09.2017	10.09.2017	6,00	10,00							01	Schwer
	1											45,00	65,00								
	3	Dr. Andrea ven der Liebling					<input type="checkbox"/>	0200	Krankheit mit Attest	10.12.2016	18.12.2016	5,00	9,00								
		Dr. Andrea ven der Liebling					<input type="checkbox"/>	0200	Krankheit mit Attest	01.01.2017	15.01.2017	9,00	15,00								
		Dr. Andrea ven der Liebling					<input type="checkbox"/>	0200	Krankheit mit Attest	15.07.2017	15.08.2017	22,00	32,00								
		Dr. Andrea ven der Liebling					<input type="checkbox"/>	0200	Krankheit mit Attest	04.10.2017	15.10.2017	8,00	12,00								
	3											44,00	68,00								

Anzeige der einzelnen Abwesenheit und Anlegen eines BEM Falls, sowie anlegen / hochladen von Dokumenten und Serienbriefferstellung direkt aus der Auswertung möglich

Personalnr	<input type="text"/>	Name	Andreas Westphal
BuKrs	DE01 Country Template DE	Status	aktiv

Grunddaten | Gesprächsdaten | Maßnahmen

Allgemeine Daten

Gültig	31.08.2016	bis	31.12.9999	Ändg.	31.08.2016	BEM_ADMIN	 
Lfd. Nr. BEM-Fall	108						
BEM-Beauftragte/r	10	Angelika Lazik					

ATZ/Behinderung

Phase Blockmod.	<input type="checkbox"/>	Wird aus den entsprechenden Infotypen gefüllt
Behindertengr.	<input type="checkbox"/>	
GradBehinder.	0	

Gesprächstermine

Einleitung BEM	31.08.2016	Rücklauf bis	16.09.2016
Erinnerung	<input type="text"/>	Rücklauf Erinnerung	<input type="text"/>
Zustimmung	<input type="text"/>	BEM abgelehnt	<input type="text"/>
Erstgespräch	<input type="text"/>	Weiterleitung BEM	<input type="text"/>
Abschluss BEM	<input type="text"/>		

Status

Art der Beendigung	<input type="text"/>	Status BEM	eingeleitet
Zukünftiges Angebot an MA?	Ja	Ergebnis	<input type="text"/>
Mitarbeiter gesperrt	nicht gesperrt	Betriebsrat vorhanden	Nein
		SchwV vorhanden	Nein

- Kundenindividuelle Anpassung
- Je nach Rolle sind unterschiedliche Felder eingabebereit




Gesprächs...	Uhrzeit	Einladung ...	Terminabs...	Folgetermin	Notiz
	☐ :00:00				
	00:00:00				
	00:00:00				
	00:00:00				
	00:00:00				
	00:00:00				

- Texte individuell gestaltbar
- Notiz ergänzbar

Maßnahme	Maßnahmenstatus	Notiz

- Texte individuell gestaltbar
- Notiz ergänzbar

Terminverfolgung anlegen

Personalnr Name
MitarbGruppe Aktive PersBer. Personnel area DE01
MitarbKreis Angestellte

Termin

Terminart Bearbeitungsvermerk

Erinnerung

Erinnerungsdatum Vor-/Nachlaufzeit Terminartspezifisch

Bemerkungen

Sind im BEM-Infotyp Gesprächstermine erfasst wird beim Speichern automatisch die Terminverfolgung aufgerufen

Entweder über das Benutzermenü

- BEM Statistik
- **BEM Dokumente erstellen:**

BEM Dokumente erstellen

OrgStruktur Suchhilfe

Zeitraum
Auswertungszeitraum Heute

Selektionsbedingungen

Personalnummer	<input type="text"/>	
Status Beschäftigung	3	
Personalbereich	<input type="text"/>	
Personalteilbereich	<input type="text"/>	
Mitarbeitergruppe	<input type="text"/>	
Mitarbeiterkreis	<input type="text"/>	

BEM
BEM Dokument

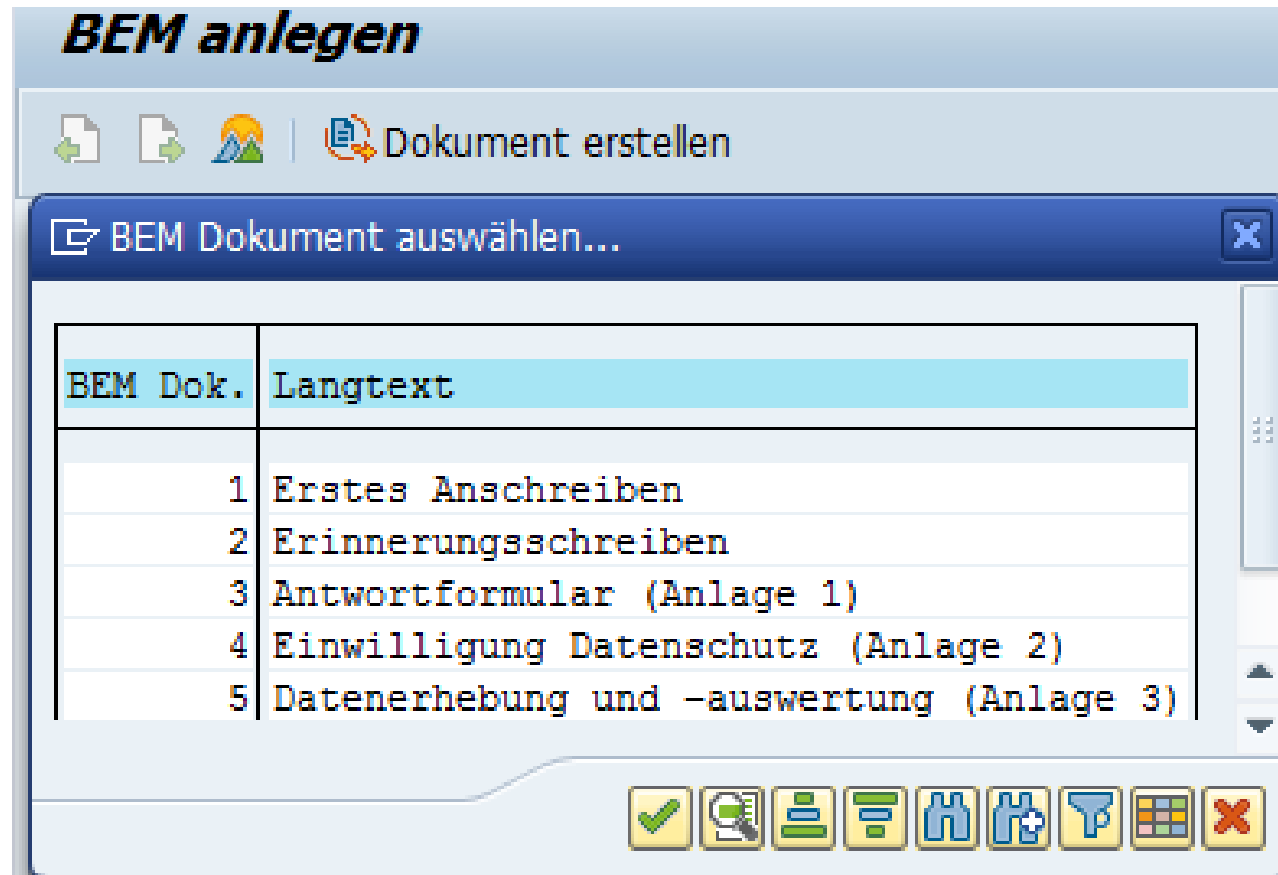
BEM Dokumente erstellen

Dokument erstellen

Personalnr	Nachname	Vorname	Geb-Datum	Kostenstelle	Teil..
1	Westphal	Andreas	26.02.1983		0001
7	Derksen	Fiona	01.01.1975		0001
32	Stubbe	Detlef	01.01.1975		0001

Hier werden alle BEM-Fälle angezeigt

Oder über den Absprung aus dem BEM-Infotyp



Hier wird direkt das gewünschte Dokument erstellt

Hier sind alle relevanten Daten zusammengefasst

BEM Personalstammblatt

Zeitraum

Auswertungszeitraum **Heute**

Selektionsbedingungen

Personalnummer	<input type="text"/>	
Status Beschäftigung	3	
Personalsbereich	<input type="text"/>	
Personalteilbereich	<input type="text"/>	
Mitarbeitergruppe	<input type="text"/>	
Mitarbeiterkreis	<input type="text"/>	

Programmsteuerung

Ab-/Anwesenheitsart

Ausgabesteuerung

Als Formular ausgeben

Folgende Notizen im Formular ausgeben:

- Allgemeine Notizen
- Notizen zu Gesprächen
- Notizen zu Maßnahmen

BEM Personalstammblatt

BEM Personalstammblatt

Persönliche Daten

Name	Westphal
Vorname	Andreas
Geburtsdatum	26.02.1983
Kostenstelle	
Betriebsstätte	0001
Dienstort	
Personalnummer	1
Anschrift des Mitarbeiters	76751 Jockgrim Deutschland
Beschäftigungsgrad	0,00
Behindertengruppe	
Grad der Behinderung	0

BEM Grunddaten

Beschäftigung	aktiv
BEM-Fall	8
BEM Beauftragte/r	10 Angelika Lazik
Übergabe an den BEM-Beauftragten	00.00.0000
Einleitung BEM	08.08.2016
Zustimmung erteilt	ja
BEM abgelehnt / beendet	ja
Ende BEM	30.08.2016
Quartal	3
BEM-Status	

BEM Gesprächsdaten

1. Termin
2. Termin
3. Termin
4. Termin
5. Termin

BEM Abwesenheiten

14.03.2016 - 18.05.2016	0200 Krankheit mit Attest
-------------------------	---------------------------

BEM Statistik

Zeitraum
 Auswertungszeitraum: Anderer Zeitraum 23.11.2016 - 23.11.2017

Selektionsbedingungen

Personalnummer:
 Status Beschäftigung:
 Personalbereich:
 Personalteilbereich:
 Mitarbeitergruppe:
 Mitarbeiterkreis:

Programmsteuerung

Abwesenheitsart:
 Status:
 Anzahl Abwesenheitstage:
 Ausgabe verdichten
 Gesperrte Mitarbeiter anzeigen
 Kalendertage ermitteln
 Abwesenheitstage ermitteln

BEM Statistik




Statistik BEM

Auswertungszeitraum: 23.11.2016 - 23.11.2017
BEM-Berechtigte: 3
Durchgeführt: 2
Abgeschlossen: 0
Abgelehnt: 0
Annahmequote: 66,67 %

Status	Status Text	Art Beend.	Beend. Art	Ergebnis	Ergeb.	Ende BEM	BEM Absch.	Personalbereichstext	PersTeilb-Text	Kostenst.	Personalnhr	Name Mitarbeiter	Gsch	Geburtsdatum	Alter	BR	Sch. Beh.	Einleitung BEM	T. v. BEM	T. n. BEM	BEM Dauer	BEM Dauer P
L	gelöscht					04.05.2017		Schulung icon	Schulung Ost	100010	1	Sabine Sonnenschein	W	01.01.1970	47	<input type="checkbox"/>	<input checked="" type="checkbox"/>	08.09.2016	92	56	3	91
						31.12.9999		Personnel area DE01	Walldorf		1044	Sabine Niebeling	W	01.01.1970	47	<input checked="" type="checkbox"/>	<input type="checkbox"/>				0	0
AN	angenommen					31.12.9999		CABB	Geschäftsführg	4711	11210101	Sebastian Koller	M	26.01.1980	37	<input checked="" type="checkbox"/>	<input type="checkbox"/>	02.06.2017	50	57	0	0

BEM Fälle löschen



Selektionsangaben




Stichtag der Löschung:

Testlauf
 Dokumente löschen
 Statistik schreiben

Löschen BEM-Fälle

Stichtag: 22.03.2014

Testlauf: Es wurden keine BEM-Fälle gelöscht

Löschen	Personahr	Gültig ab	Gültig bis	Beauftr.
	8	30.11.2012	22.04.2013	5
	10	01.02.2011	27.09.2011	69
	11	30.11.2010	10.12.2010	2

BEM Auswertung der Statistikdaten

OrgStruktur Suchhilfe

Zeitraum
Auswertungszeitraum: Heute

Selektionsbedingungen

Personalnummer

Status Beschäftigung

Personalbereich

Personaltelbereich

Mitarbeitergruppe

Mitarbeiterkreis

BEM Statistik Daten

BEM Beauftragter bis

Datum Einladung versendet bis

Rüchl. Einleitung bis

Zustimmung bis

Datum Terminabsage bis

Erstgespräch bis

Erinnerung bis

Krank.art bis

Status bis

Art Beend. bis

Ergebnis bis

Weiterleitung BEM Beauftr. bis

Betriebsrat vorh. bis

SchwV vorhanden bis

Rüchl. Einleitung bis

BEM Abschluss bis

Zukünftiges Angebot

BEM gesperrt

BEM Auswertung der Statistikdaten

Notizen anzeigen

Lfd. Nr.	Gültig ab	Gültig bis	Beauftr.	Name BEM Beauftragter	Einl. vers	Rücklauf	Zustimmung	Terminabsage	Erstgespräch	Erinnerung	Krank.art	Status	Art Beend.	Ergebnis	Angeb.	BEM gesp.	Weiterleitung	BR	SchwV	Rücklauf
1	01.08.2016	31.08.2016	3	Dr. Andrea ven der Liebling	05.08.2016	21.08.2016		08.08.2016				B			<input type="checkbox"/>	<input type="checkbox"/>		<input type="checkbox"/>	<input type="checkbox"/>	
2	08.08.2016	07.09.2016	3	Dr. Andrea ven der Liebling	08.08.2016	24.08.2016	07.09.2016	07.09.2016	07.09.2016	24.08.2016		AB			<input type="checkbox"/>	<input type="checkbox"/>	07.09.2016	<input type="checkbox"/>	<input type="checkbox"/>	09.09.2
3	27.07.2016	08.08.2016			08.08.2016			08.08.2016				AB			<input type="checkbox"/>	<input type="checkbox"/>		<input type="checkbox"/>	<input type="checkbox"/>	
4	08.08.2016	07.09.2016	3	Dr. Andrea ven der Liebling	08.08.2016	24.08.2016	07.09.2016	07.09.2016	07.09.2016	24.08.2016		AB			<input type="checkbox"/>	<input type="checkbox"/>	07.09.2016	<input type="checkbox"/>	<input type="checkbox"/>	09.09.2

- ▼ **Einstellungen**
 - ▼ **Laufende Einstellungen**
 - /ICON/BEM_BEAUFT - BEM Beauftragte pflegen
 - /ICON/BEM_PFL_FALLNR - BEM Fallnummer pflegen
 - /ICON/BEM_PFL_STATNR - BEM Statistiknummer pflegen
 - ▼ **Grundeinstellungen**
 - /ICON/BEM_CUST - BEM Grundeinstellungen
 - /ICON/BEM_PFL_AWART - BEM Abwesenheitsarten pflegen
 - /ICON/BEM_PFL_EART - BEM Beendigungsarten pflegen
 - /ICON/BEM_PFL_ERGB - BEM Ergebnisse pflegen
 - /ICON/BEM_PFL_MASS - BEM Maßnahmen pflegen
 - /ICON/BEM_PFL_KART - BEM Krankheitsarten pflegen
 - /ICON/BEM_PFL_BURT - BEM Maßnahmenstatus pflegen
 - /ICON/BEM_PFL_STAT - BEM Status pflegen
 - /ICON/BEM_PFL_DEL_F - BEM Felder zum Löschen
 - ▼ **Dokumente**
 - /ICON/BEM_PFL_DOK - BEM Dokumente pflegen
 - /ICON/BEM_DOK_GET_F - BEM Dokumente Felder einlesen
 - /ICON/BEM_DEL_F - BEM Fälle löschen
 - ▼ **Sonstiges**
 - /ICON/BEM_DEL_F - BEM Fälle löschen
 - ▼ **Sonstiges**
 - PA30 - Personalstammdaten pflegen
 - PA20 - Personalstammdaten anzeigen

Grundeinstellungen i/Bem

Ändern Löschen Transportieren

Allgemeine Einstellungen Sonstiges

Allgemeine Einstellungen

Infotyp BEM	9700	<input type="checkbox"/>	M
Merkmal BEM-Fall Nummer	BEMNR		

Vorschlagswerte für BEM Infotyp

Betriebsrat vorhanden	Ja
Schwerbehindertenvertretung vorhanden	Ja

BEM Status

Status Abgelehnt	AB
Status Angenommen	AN
Status Eingeleitet	E
Status Beendet	AB
Status Gelöscht	L
Status Abgeschlossen	AG

Terminverfolgung IT 0019

Terminverfolgung Angeb.	Z5	Rücklauf BEM Angebot
Terminverfolgung erinn.	Z6	Rücklauf Erinnerung
Terminverfolgung Gespräch.	Z7	BEM Gesprächstermin
Einladungsdauer für Gesprächstermin	00:30:00	

Sicht "BEM Abwesenheitsarten" ändern: Übersicht

Neue Einträge     

AbAnArt	An-/AbwArtText	Bez. Kal.
0200	Krankheit mit Attest	K
0201	Krankheit PKV ohne KrkGld	KoK
0202		KmBA
0210	Krankheit ohne Attest	KoB
0211		KoBA
0220	Kur	Reha
0230	Arztbesuch untertägig	AB
0270	Arbeitsunfall	AU
0271	Accident T & T sans arrêt	UT
0605	Unpaid parental leave	Kube

Sicht "BEM Maßnahmen" ändern: Übersicht

 Neue Einträge     

Maßnah...	Langtext
AB	Arbeitsplatzbegehung durch den AMD
AM	Antrag Minderleistung beim Integrationsa
AV	Arbeitszeitverkürzung
BR	Beantragung Rehamaßnahme
ES	Einschaltung externer Stellen
GF	Gesundheitsförderung
PU	Psychologische Unterstützung
SB	Schulungsbedarf
SO	Sonstiges
SW	Stufenweise Wiedereingliederung
UB	Untersuchung Betriebsarzt
UF	Untersuchung beim Facharzt

Sicht "BEM Felder zum Löschen" ändern: Übersicht

 Neue Einträge     

Feldname	BEM Lös.	Hist. Lös.
ABGEL01	<input checked="" type="checkbox"/>	<input type="checkbox"/>
ABGEL02	<input checked="" type="checkbox"/>	<input type="checkbox"/>
ABGEL03	<input checked="" type="checkbox"/>	<input type="checkbox"/>
ABGEL04	<input checked="" type="checkbox"/>	<input type="checkbox"/>
ABGEL05	<input checked="" type="checkbox"/>	<input type="checkbox"/>
ANGEB	<input checked="" type="checkbox"/>	<input type="checkbox"/>
ART	<input checked="" type="checkbox"/>	<input type="checkbox"/>

WIRTGEN GROUP



BEITRAGSSERVICE

... wir freuen uns auf
Ihre Kontaktaufnahme

Stefan Janke
i/Con Unternehmensberatung GmbH
Sophie-Scholl-Platz 8
63452 Hanau

Tel.: +49 (0) 152 / 09540762

Web: www.icon-frankfurt.de
<mailto:s.janke@icon-frankfurt.de>



SAP[®] Recognized Expertise
in Human Capital Management

